

2016

**Számú kiegészítő árlista
2016 Tavasz**

érvényes 2016. Március 1.-től

Magyarország



Schlüter®-PROFILOK és -RENDSZEREK



INNOVATÍV PROFILOK



Új: Schlüter®-TRENDLINE – Profilok strukturált bevonattal, amely a hidegburkolatok mai trendjét követi

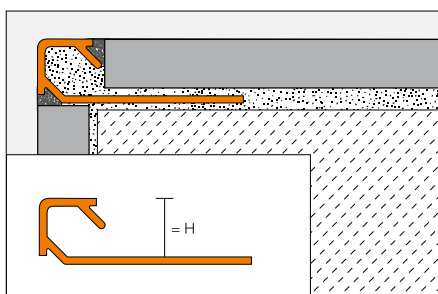


Az aktuális burkolati dizájn trendek által inspirálva – természetes komfort vagy minimalista vintage stílus – mindhárom változat a Schlüter®-JOLLY, -RONDEC és a -QUADEC profil megfelel a hidegburkolatok felületi és szín szerinti dizájn trendeknek:

- ✓ Greige (nyers)
- ✓ Fa
- ✓ Beton
- ✓ Fém

Schlüter®-QUADEC-TS

A Schlüter®-QUADEC-TS egy magas minőségű, speciális kőhatású strukturált felületű alumínium élvédő profil, amelyet a csempeburkolattal burkolt falak külső sarkainak védelmére, és éllezárásihoz használnak. A profil látható felülete merőleges külső sarkot képez. Az egyedülálló fugatávtartó orr egyenletes fugatávolságot biztosít a profil és a hidegburkolat között. (Termék adatlap 2.10)



Schlüter®-QUADEC-TSI ▲			
alumínium strukturált felület, natúr elefántcsont			
H = mm	L = 2,50 m Cikksz.	€/ m	KV = db.
4,5	Q 45 TSI	11,50	120
6	Q 60 TSI	12,00	120
8	Q 80 TSI	13,00	120
10	Q 100 TSI	14,00	120
11	Q 110 TSI	14,50	120
12,5	Q 125 TSI	15,25	120

Schlüter®-QUADEC-TSC ▲			
alumínium strukturált felület, natúr krém			
H = mm	L = 2,50 m Cikksz.	€/ m	KV = db.
4,5	Q 45 TSC	11,50	120
6	Q 60 TSC	12,00	120
8	Q 80 TSC	13,00	120
10	Q 100 TSC	14,00	120
11	Q 110 TSC	14,50	120
12,5	Q 125 TSC	15,25	120

Schlüter®-QUADEC-TSBG ▲			
alumínium strukturált felület, natúr bézs szürke			
H = mm	L = 2,50 m Cikksz.	€/ m	KV = db.
4,5	Q 45 TSBG	11,50	120
6	Q 60 TSBG	12,00	120
8	Q 80 TSBG	13,00	120
10	Q 100 TSBG	14,00	120
11	Q 110 TSBG	14,50	120
12,5	Q 125 TSBG	15,25	120



Schlüter®-QUADEC-TSB			
alumínium strukturált felület, bézs			
H = mm	L = 2,50 m Cikksz.	€/m	KV = db.
▲ 4,5	Q 45 TSB	11,50	120
▲ 6	Q 60 TSB	12,00	120
8	Q 80 TSB	13,00	120
10	Q 100 TSB	14,00	120
11	Q 110 TSB	14,50	120
12,5	Q 125 TSB	15,25	120

Schlüter®-QUADEC-TSSG ▲			
alumínium strukturált felület, natúr kő szürke			
H = mm	L = 2,50 m Cikksz.	€/m	KV = db.
4,5	Q 45 TSSG	11,50	120
6	Q 60 TSSG	12,00	120
8	Q 80 TSSG	13,00	120
10	Q 100 TSSG	14,00	120
11	Q 110 TSSG	14,50	120
12,5	Q 125 TSSG	15,25	120

Schlüter®-QUADEC-TSG			
alumínium strukturált felület, szürke			
H = mm	L = 2,50 m Cikksz.	€/m	KV = db.
▲ 4,5	Q 45 TSG	11,50	120
▲ 6	Q 60 TSG	12,00	120
8	Q 80 TSG	13,00	120
10	Q 100 TSG	14,00	120
11	Q 110 TSG	14,50	120
12,5	Q 125 TSG	15,25	120

Schlüter®-QUADEC-TSOB			
alumínium strukturált felület, bronz			
H = mm	L = 2,50 m Cikksz.	€/m	KV = db.
▲ 4,5	Q 45 TSOB	11,50	120
▲ 6	Q 60 TSOB	12,00	120
8	Q 80 TSOB	13,00	120
10	Q 100 TSOB	14,00	120
11	Q 110 TSOB	14,50	120
12,5	Q 125 TSOB	15,25	120

Schlüter®-QUADEC-TSLA ▲			
alumínium strukturált felület, natúr világos antracit			
H = mm	L = 2,50 m Cikksz.	€/m	KV = db.
4,5	Q 45 TSLA	11,50	120
6	Q 60 TSLA	12,00	120
8	Q 80 TSLA	13,00	120
10	Q 100 TSLA	14,00	120
11	Q 110 TSLA	14,50	120
12,5	Q 125 TSLA	15,25	120

Schlüter®-QUADEC-TSDA ▲			
alumínium strukturált felület, natúr sötét antracit			
H = mm	L = 2,50 m Cikksz.	€/m	KV = db.
4,5	Q 45 TSDA	11,50	120
6	Q 60 TSDA	12,00	120
8	Q 80 TSDA	13,00	120
10	Q 100 TSDA	14,00	120
11	Q 110 TSDA	14,50	120
12,5	Q 125 TSDA	15,25	120

Schlüter®-QUADEC-TSR ▲			
alumínium strukturált felület, natúr rozsdabarna			
H = mm	L = 2,50 m Cikksz.	€/m	KV = db.
4,5	Q 45 TSR	11,50	120
6	Q 60 TSR	12,00	120
8	Q 80 TSR	13,00	120
10	Q 100 TSR	14,00	120
11	Q 110 TSR	14,50	120
12,5	Q 125 TSR	15,25	120

Schlüter®-QUADEC-TS/EV ▲			
külső/belső sarkok 90°-os, alumínium strukturált bevonattal			
H = mm	Cikksz.	€/db.	P = db.
4,5	EV / Q 45 ...**	9,50	50
6	EV / Q 60 ...**	9,50	50
8	EV / Q 80 ...**	9,50	50
10	EV / Q 100 ...**	9,50	50
11	EV / Q 110 ...**	9,50	50
12,5	EV / Q 125 ...**	9,50	50

A cikkszámot ki kell egészíteni a felület megadásával (pl. EV / Q 100 TSB)

** Felületek: TSB – TSBG – TSC – TSDA – TSG – TSI – TSLA – TSOB – TSR – TSSG

Schlüter®-RONDEC-A/V			
összekötő elem alumínium profilokhoz			
H = mm	Cikksz.	€/db.	P = db.
8	V / RO 80	0,97	50
10	V / RO 100	0,97	50
12,5	V / RO 125	0,97	50

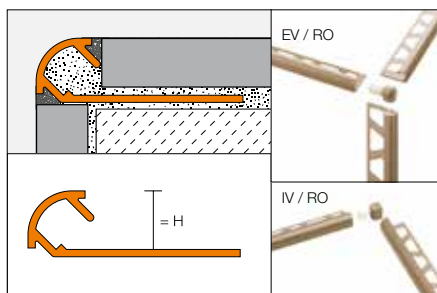


Schlüter®-RONDEC-A/V – A
Schlüter®-QUADEC-hez és -RONDEC-hez
használható.



Schlüter®-RONDEC-TS

Schlüter®-RONDEC-TS szimmetrikusan lekerekített profil fugatávartóval a falak külső sarkaihoz és az alumíniumból készült burkolat-szegély-zárásokhoz speciális kőhatású struktúrával és textúrával. A fugatávartó révén eleve adott a fugakamra a csempéhez.
(Termék adatlap 2.1)



Schlüter®-RONDEC-TSI ▲			
alumínium strukturált felület, natúr elefántcsont			
H = mm	L = 2,50 m Cikksz.	€/m	KV = db.
6	RO 60 TSI	11,50	120
8	RO 80 TSI	12,25	120
10	RO 100 TSI	13,00	120
11	RO 110 TSI	13,50	120
12,5	RO 125 TSI	14,25	120

Schlüter®-RONDEC-TSC ▲			
alumínium strukturált felület, natúr krém			
H = mm	L = 2,50 m Cikksz.	€/m	KV = db.
6	RO 60 TSC	11,50	120
8	RO 80 TSC	12,25	120
10	RO 100 TSC	13,00	120
11	RO 110 TSC	13,50	120
12,5	RO 125 TSC	14,25	120

Schlüter®-RONDEC-TSBG ▲			
alumínium strukturált felület, natúr bézs szürke			
H = mm	L = 2,50 m Cikksz.	€/m	KV = db.
6	RO 60 TSBG	11,50	120
8	RO 80 TSBG	12,25	120
10	RO 100 TSBG	13,00	120
11	RO 110 TSBG	13,50	120
12,5	RO 125 TSBG	14,25	120

Schlüter®-RONDEC-TSB			
alumínium strukturált felület, bézs			
H = mm	L = 2,50 m Cikksz.	€/m	KV = db.
▲ 6	RO 60 TSB	11,50	120
8	RO 80 TSB	12,25	120
10	RO 100 TSB	13,00	120
11	RO 110 TSB	13,50	120
12,5	RO 125 TSB	14,25	120

Schlüter®-RONDEC-TSSG ▲			
alumínium strukturált felület, natúr kő szürke			
H = mm	L = 2,50 m Cikksz.	€/m	KV = db.
6	RO 60 TSSG	11,50	120
8	RO 80 TSSG	12,25	120
10	RO 100 TSSG	13,00	120
11	RO 110 TSSG	13,50	120
12,5	RO 125 TSSG	14,25	120

Schlüter®-RONDEC-TSG			
alumínium strukturált felület, szürke			
H = mm	L = 2,50 m Cikksz.	€/m	KV = db.
▲ 6	RO 60 TSG	11,50	120
8	RO 80 TSG	12,25	120
10	RO 100 TSG	13,00	120
11	RO 110 TSG	13,50	120
12,5	RO 125 TSG	14,25	120

Schlüter®-RONDEC-TSOB			
alumínium strukturált felület, bronz			
H = mm	L = 2,50 m Cikksz.	€/m	KV = db.
▲ 6	RO 60 TSOB	11,50	120
8	RO 80 TSOB	12,25	120
10	RO 100 TSOB	13,00	120
11	RO 110 TSOB	13,50	120
12,5	RO 125 TSOB	14,25	120

Schlüter®-RONDEC-TSLA ▲			
alumínium strukturált felület, natúr világos antracit			
H = mm	L = 2,50 m Cikksz.	€/m	KV = db.
6	RO 60 TSLA	11,50	120
8	RO 80 TSLA	12,25	120
10	RO 100 TSLA	13,00	120
11	RO 110 TSLA	13,50	120
12,5	RO 125 TSLA	14,25	120

Schlüter®-RONDEC-TSDA ▲			
alumínium strukturált felület, natúr sötét antracit			
H = mm	L = 2,50 m Cikksz.	€/m	KV = db.
6	RO 60 TSDA	11,50	120
8	RO 80 TSDA	12,25	120
10	RO 100 TSDA	13,00	120
11	RO 110 TSDA	13,50	120
12,5	RO 125 TSDA	14,25	120

Schlüter®-RONDEC-TSR ▲			
alumínium strukturált felület, natúr rozsdabarna			
H = mm	L = 2,50 m Cikksz.	€/m	KV = db.
6	RO 60 TSR	11,50	120
8	RO 80 TSR	12,25	120
10	RO 100 TSR	13,00	120
11	RO 110 TSR	13,50	120
12,5	RO 125 TSR	14,25	120

Schlüter®-RONDEC-TS/EV ▲			
külső sarok 90°-os, alumínium strukturált bevonattal			
H = mm	Cikksz.	€/db.	P = db.
6	EV / RO 60 ...**	9,50	50
8	EV / RO 80 ...**	9,50	50
10	EV / RO 100 ...**	9,50	50
11	EV / RO 110 ...**	9,50	50
12,5	EV / RO 125 ...**	9,50	50

Schlüter®-RONDEC-TS/IV ▲			
belső sarok 90°-os, alumínium strukturált bevonattal			
H = mm	Cikksz.	€/db.	P = db.
6	IV / RO 60 ...**	9,50	50
8	IV / RO 80 ...**	9,50	50
10	IV / RO 100 ...**	9,50	50
11	IV / RO 110 ...**	9,50	50
12,5	IV / RO 125 ...**	9,50	50

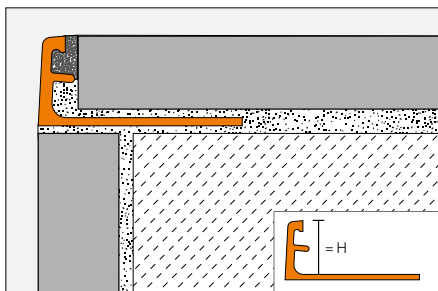
A cikkszámot ki kell egészíteni a felület megadásával (pl. EV / RO 80 TSB)
** Felületek: TSB – TSBG – TSC – TSDA – TSG – TSI – TSLA – TSOB – TSR – TSSG



Schlüter®-JOLLY-TS

Schlüter®-JOLLY-TS egy „L” alakú magas minőségű, speciális kőhatású strukturált felületű alumínium élvédő profil, amelyet a csempeburkolattal burkolt falak külső sarkainak védelmére, és élzársaihoz használnak. Az egyedülálló fugatávartó orr egyenletes fugatávolságot biztosít a profil és a hidegburkolat között.

(Termék adatlap 2.3)



Schlüter®-JOLLY-TSI			
alumínium strukturált felület, natúr elefántcsont			
H = mm	L = 2,50 m Cikksz.	€/m	KV = db.
6	A 60 TSI	11,00	120
8	A 80 TSI	11,50	120
10	A 100 TSI	12,00	120
11	A 110 TSI	12,25	120
12,5	A 125 TSI	12,50	120

Schlüter®-JOLLY-TSC			
alumínium strukturált felület, natúr krém			
H = mm	L = 2,50 m Cikksz.	€/m	KV = db.
6	A 60 TSC	11,00	120
8	A 80 TSC	11,50	120
10	A 100 TSC	12,00	120
11	A 110 TSC	12,25	120
12,5	A 125 TSC	12,50	120

Schlüter®-JOLLY-TSBG			
alumínium strukturált felület, natúr bézs szürke			
H = mm	L = 2,50 m Cikksz.	€/m	KV = db.
6	A 60 TSBG	11,00	120
8	A 80 TSBG	11,50	120
10	A 100 TSBG	12,00	120
11	A 110 TSBG	12,25	120
12,5	A 125 TSBG	12,50	120

Schlüter®-JOLLY-TSB			
alumínium strukturált felület, bézs			
H = mm	L = 2,50 m Cikksz.	€/m	KV = db.
6	A 60 TSB	11,00	120
8	A 80 TSB	11,50	120
10	A 100 TSB	12,00	120
11	A 110 TSB	12,25	120
12,5	A 125 TSB	12,50	120

Schlüter®-JOLLY-TSSG			
alumínium strukturált felület, natúr kő szürke			
H = mm	L = 2,50 m Cikksz.	€/m	KV = db.
6	A 60 TSSG	11,00	120
8	A 80 TSSG	11,50	120
10	A 100 TSSG	12,00	120
11	A 110 TSSG	12,25	120
12,5	A 125 TSSG	12,50	120

Schlüter®-JOLLY-TSG			
alumínium strukturált felület, szürke			
H = mm	L = 2,50 m Cikksz.	€/m	KV = db.
6	A 60 TSG	11,00	120
8	A 80 TSG	11,50	120
10	A 100 TSG	12,00	120
11	A 110 TSG	12,25	120
12,5	A 125 TSG	12,50	120

Schlüter®-JOLLY-TSOB			
alumínium strukturált felület, bronz			
H = mm	L = 2,50 m Cikksz.	€/m	KV = db.
6	A 60 TSOB	11,00	120
8	A 80 TSOB	11,50	120
10	A 100 TSOB	12,00	120
11	A 110 TSOB	12,25	120
12,5	A 125 TSOB	12,50	120

Schlüter®-JOLLY-TSLA			
alumínium strukturált felület, natúr világos antracit			
H = mm	L = 2,50 m Cikksz.	€/m	KV = db.
6	A 60 TSLA	11,00	120
8	A 80 TSLA	11,50	120
10	A 100 TSLA	12,00	120
11	A 110 TSLA	12,25	120
12,5	A 125 TSLA	12,50	120

Schlüter®-JOLLY-TSDA			
alumínium strukturált felület, natúr sötét antracit			
H = mm	L = 2,50 m Cikksz.	€/m	KV = db.
6	A 60 TSDA	11,00	120
8	A 80 TSDA	11,50	120
10	A 100 TSDA	12,00	120
11	A 110 TSDA	12,25	120
12,5	A 125 TSDA	12,50	120

Schlüter®-JOLLY-TSR			
alumínium strukturált felület, natúr rozsdabarna			
H = mm	L = 2,50 m Cikksz.	€/m	KV = db.
6	A 60 TSR	11,00	120
8	A 80 TSR	11,50	120
10	A 100 TSR	12,00	120
11	A 110 TSR	12,25	120
12,5	A 125 TSR	12,50	120

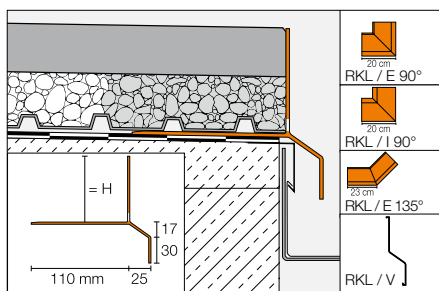
Új: Schlüter®-BARA-RKL 35 – Lezáró -vízorr profil erkélyekhez és teraszokhoz



Schlüter®-BARA-RKL

A Schlüter®-BARA-RKL egy színes felületű, alumíniumból készült derékszögű szegélyzáró profil, amely a vízvezetés érdekében perforálva van. Alkalmos nagyméretű burkoló lapokhoz, amelyek kötés nélküli kavics- vagy zúzottkő szórásra, vagy a tartó-pogácsákra kerülnek elhelyezésre.

(Termék adatlap 5.20)



Schlüter®-BARA-RKL			
különböző színekkel porszórt alumínium			
H = mm	L = 2,50 m Cikksz.	€/ m	KV = db.
30	RKL 30 ...*	40,15	40
▲ 35	RKL 35 ...*	42,10	40
40	RKL 40 ...*	44,05	40
50	RKL 50 ...*	45,21	40
75	RKL 75 ...*	47,51	40

Schlüter®-BARA-RKL/E 90°			
külső sarak 90°-os			
H = mm	Cikksz.	€/ db.	P = db.
30	E90 / RKL 30 ...*	64,51	10
▲ 35	E90 / RKL 35 ...*	64,51	10
40	E90 / RKL 40 ...*	64,51	10
50	E90 / RKL 50 ...*	64,51	10
75	E90 / RKL 75 ...*	64,51	10

Schlüter®-BARA-RKL/E 135°			
külső sarak 135°-os			
H = mm	Cikksz.	€/ db.	P = db.
30	E135 / RKL 30 ...*	64,51	10
▲ 35	E135 / RKL 35 ...*	64,51	10
40	E135 / RKL 40 ...*	64,51	10
50	E135 / RKL 50 ...*	64,51	10
75	E135 / RKL 75 ...*	64,51	10

Schlüter®-BARA-RKL/I 90°			
belső sarak 90°-os			
H = mm	Cikksz.	€/ db.	P = db.
30	I90 / RKL 30 ...*	64,51	10
▲ 35	I90 / RKL 35 ...*	64,51	10
40	I90 / RKL 40 ...*	64,51	10
50	I90 / RKL 50 ...*	64,51	10
75	I90 / RKL 75 ...*	64,51	10

Schlüter®-BARA-RKL/V			
összekötő			
H = mm	Cikksz.	€/ db.	P = db.
30	V / RKL 30 ...*	5,38	50
▲ 35	V / RKL 35 ...*	5,38	50
40	V / RKL 40 ...*	5,38	50
50	V / RKL 50 ...*	5,38	50
75	V / RKL 75 ...*	5,38	50

Cikksz. színnel kiegészíteni (pl. RKL 30 PG)			
* Színek: GM – PG – SB			

Figyelem:

A Schlüter®-BARA-RKL 35 és 40 különösen alkalmasak a 2 cm vastag burkolólapokhoz.



FÉMES FELÜLETEK

alumínium, strukturált bevonattal



TSI
alumínium strukturált felület,
natúr elefántcsont



TSC
alumínium strukturált felület, natúr krém



TSBG
alumínium strukturált felület,
natúr bézs szürke




TSB
alumínium strukturált felület, bézs



TSSG
alumínium strukturált felület, natúr kő szürke



TSG
alumínium strukturált felület, szürke




TSOB
alumínium strukturált felület, bronz



TSLA
alumínium strukturált felület,
natúr világos antracit



TSDA
alumínium strukturált felület,
natúr sötét antracit



TSR
alumínium strukturált felület,
natúr rozsdabarna

Figyelem:

A jobb és egységes bemutatás érdekében ezen az oldalon ismertetjük az összes fémfelületet a Schlüter®-DESIGNLINE-profilsorozatból. Azt, hogy az egyes anyagokat mely termékeknél lehet megrendelni, a mindenkori termékismertetőnél találja.

A nyomtatás nem tudja az eredeti színt visszaadni.



www.schlueter-systems.com



A fenti termékekre is a Schlüter-Systems KG Általános Szállítási Feltételei (ÁSZF) érvényesek. Fenntartjuk magunknak a tévedés, a módosítás és a nyomtatási hiba jogát, valamint azon módosítások jogát, amelyek a termék-innovációt szolgálják, vagy a kiszállítás függvényében elkerülhetetlenek. Nyomdatechnikai okokból előfordulhatnak színeltérések a jelen árlistában szereplő képi megjelenítésekhez képest.



I N N O V A T Í V P R O F I L O K

Schlüter-Systems KG · Schmölestraße 7 · D-58640 Iserlohn
Tel.: +49 2371 971-261 · Fax: +49 2371 971-112 · info@schlueter.de · www.schlueter-systems.com

Schlüter-Systems KG · Pagony u. 7/A · 1124 Budapest
Tel.: +36 1 412 0189 · Fax: +36 1 412 0190 · info@schlueter.hu · www.schlueter.hu